

# Slagtekyllingeproduktion

Økonomiske resultater i slagtekyllingeproduktion  
og investering i nye stalde.

v/ driftsøkonom Jens Brandenburg

---

## Hvorfor slagtekyllinger ?

- Stigende efterspørgsel på verdensplan efter kyllingekød
  - Styret produktion, hvis det er afsætning i DK
  - En produktion med en stabil indtjening år efter år
  - Selv gennemsnittet af producenter tjener penge på slagtekyllingeproduktionen
-

# Landbrugsavisen d. 4. maj 2019

Kyllingeformand: Produktionsaftaler sikrer os mod store prisudsving



Alle tjener på kontraktproduktion



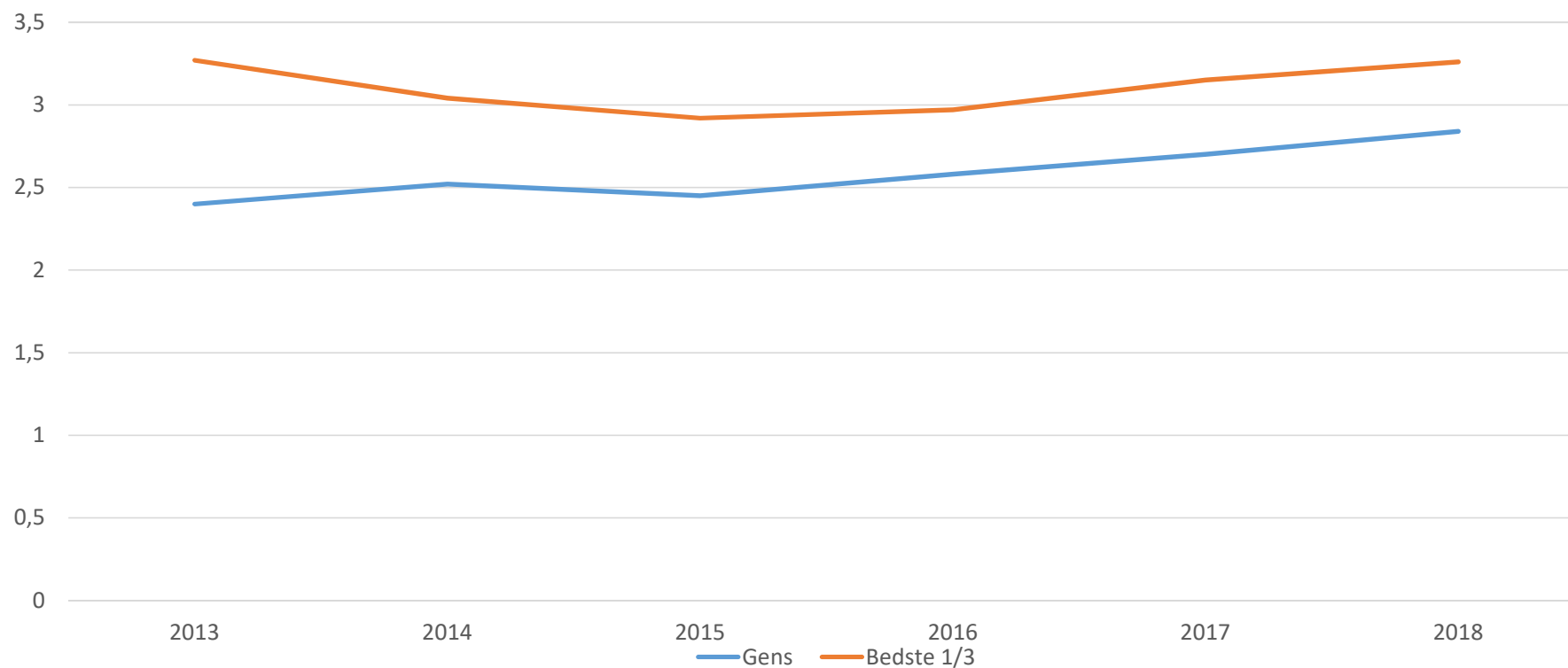
Regnskabsresultater 2018/17 (i t.kr)	Slagtekyllinger (31 ejendomme)	
	2018	2017
Bruttoudbytte	14.186	14.204
Stykomkostninger	-9.546	-9.400
<b>Dækningsbidrag</b>	<b>4.693</b>	<b>4.804</b>
Kontante kapacitetsomkostninger	-2.415	-2.297
Afskrivninger	-1.011	-1.036
Resultat af primær drift	1.214	1.471
Anden indtjening / afkoblet støtte	525	485
Resultat før finansiering	1.739	1.956
Finansiering	-1.016	-1.018
<b>Resultat efter finansiering</b>	<b>724</b>	<b>937</b>
Areal i ha	219	201
Produceret kyllinger	890.000	888.000



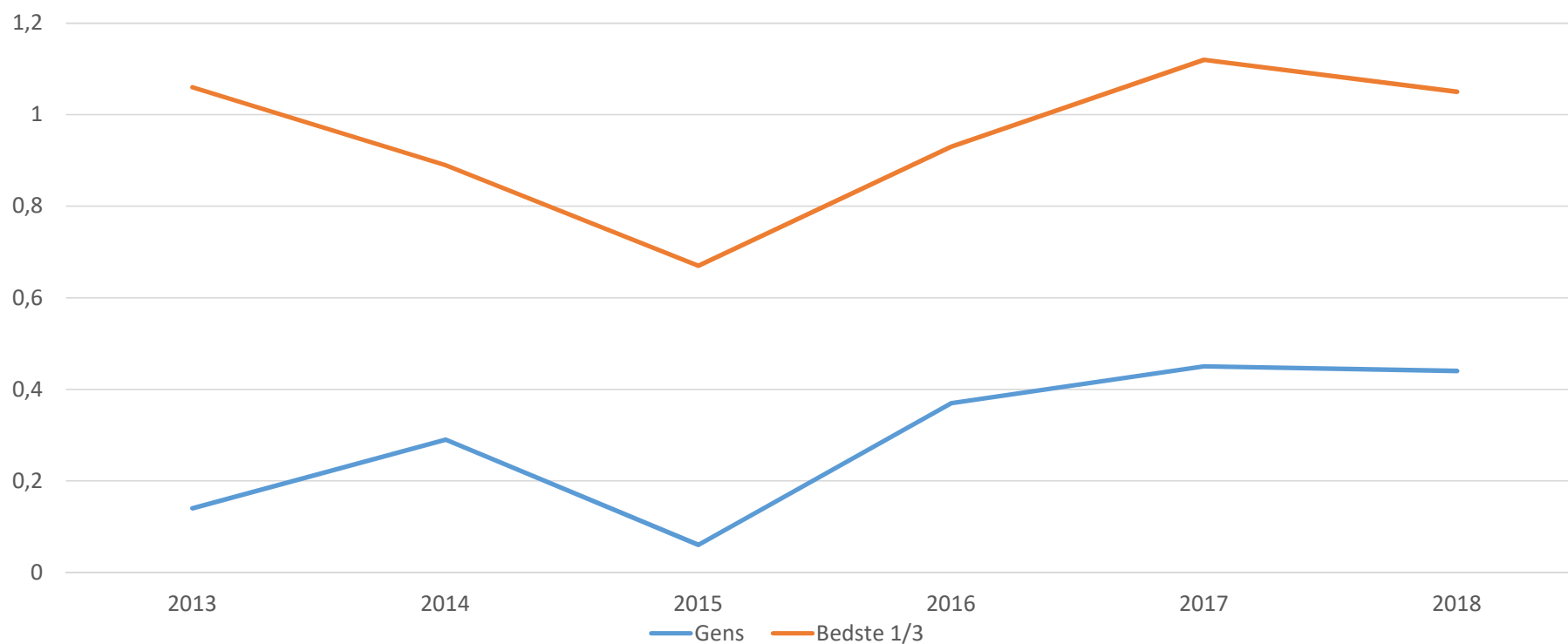
Regnskabsresultater 2018/17 pr. kylling inkl. ejerløn	Gens indtjening pr. kylling inkl. ejerløn (32 bedrifter i 2018 / 41 bedrifter i 2017)		Bedste 1/3 indtjening pr. kylling inkl. ejerløn (11 bedrifter i 2018 / 14 i 2017)	
	2018	2017	2018	2017
Bruttoudbytte	11,47	10,86	11,55	11,34
Foder	-8,22	-7,81	-7,91	-7,76
Øvrige stykomkostninger	-0,42	-0,35	-0,38	-0,42
<b>Dækningsbidrag pr. kylling</b>	<b>2,84</b>	<b>2,70</b>	<b>3,26</b>	<b>3,15</b>
Kontante kapacitetsomk. inkl. ejerløn	-1,54	-1,38	1,38	-1,19
Kapital omk.	-0,86	-0,86	-0,83	-0,84
<b>Årets resultat pr. kylling</b>	<b>0,44</b>	<b>0,45</b>	<b>1,05</b>	<b>1,12</b>
Dækningsbidrag pr. kvm. i kr.	406	332	474	348
Antal produceret kyllinger	761.000	754.000	597.000	825.000
Areal kvm netto areal	5.316	6.041	4.103	7.466
Kr. pr. kg solgt kylling	7,26	6,34	6,54	6,32
Kr. pr. kg foder	2,25	2,21	2,29	2,34



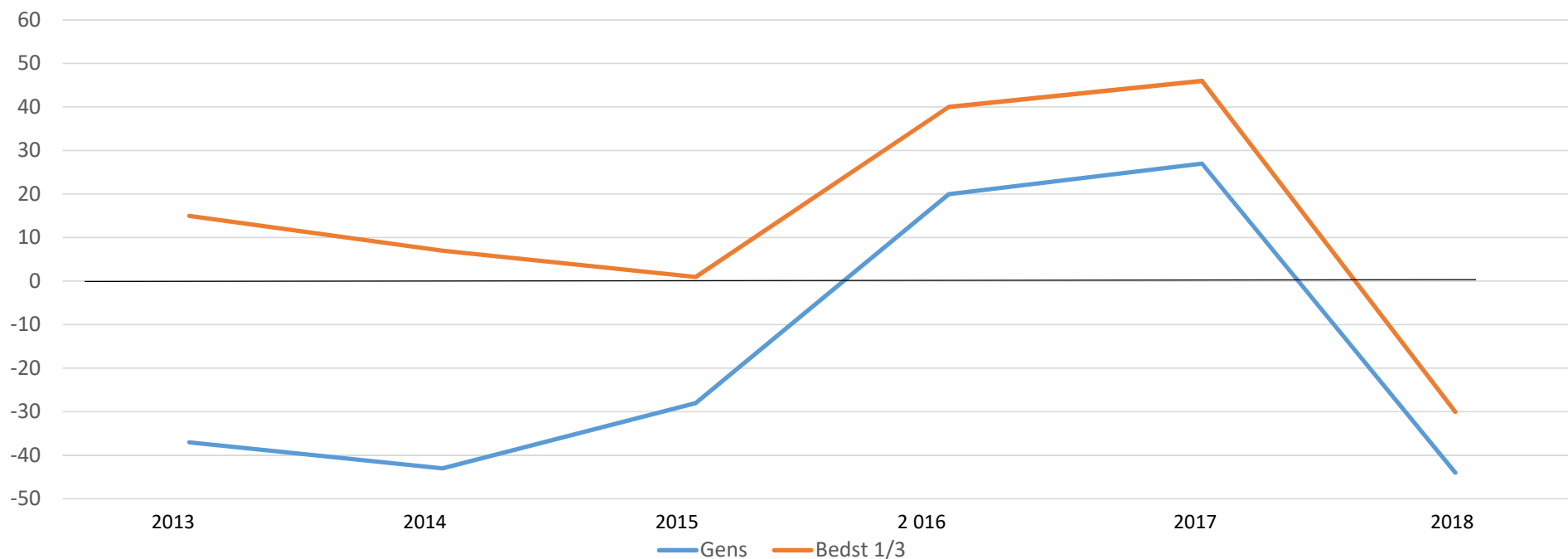
# Dækningsbidrag i kr. pr. kylling



# Årets resultat i kr. pr. kylling efter ejeraflønning



# Årets resultat i kr. pr. slagtesvin efter ejeraflønning (til sammenligning)





# Byggeri overslagspriser 3.060 m<sup>2</sup> hus

<b>Prisoverslag:</b>	
<b>• Råhus total:</b>	
• (svarer til ca. 1.450 kr. pr. m <sup>2</sup> bruttoareal)	4.640.000 kr.
<b>Inventar total</b>	
(svarer til ca. 965 kr. pr. m <sup>2</sup> bruttoareal)	3.100.000 kr.
<b>Overslag for en stald</b>	<b>7.740.000 kr.</b>
<b>Ved byggeri af 2 stalde</b>	
Overslag 2 X 6.780.000 kr.	15.480.000 kr.
Uforudset	340.000 kr.
<b>Samlet (svarer til ca. 2.475 kr. pr. m<sup>2</sup> bruttoareal eller 2.585 kr. pr. m<sup>2</sup> nettoareal)</b>	<b>15.820.000 kr.</b>

# Produktionsøkonomi i 2 huse á 3.060 m<sup>2</sup> med delslagting

<b>Produktionsøkonomi i 2 huse á 3.060 m<sup>2</sup></b>	<b>Nuværende prisniveau</b>	<b>Seneste 6 års gennemsnit</b>
Dækningsbidrag gens. sl. vægt 2.150 g á 6,13 kr., gens foder 1,5 kg./kg, delslagting dag 31 og dag 35, 8,5 rotationer. <b>Produktion 1.060.000 stk. á 1,96 kr.</b>	2.077.000 kr.	2.735.000 kr. (2,58 kr. pr. kylling)
Nyhus tillæg	456.000 kr.	456.000 kr.
Samlet dækningsbidrag 2,39 kr. pr. kylling	2.533.000 kr.	3.191.000 kr.
Kapacitetsomkostninger 1,09 kr. pr. kylling (aflønning ca. ½ af arbejdsindsatsen)	-1.155.000 kr.	-1.155.000 kr.
Afskrivninger - bygninger 30 år, inventar 15 år	-756.000 kr.	-756.000 kr.
<b>Resultat før finansiering</b>	<b>622.000 kr.</b>	<b>1.280.000 kr.</b>

# Produktionsøkonomi i 2 huse á 3.060 m<sup>2</sup> med delslagting

<b>Produktionsøkonomi i 2 huse á 3.030 m<sup>2</sup></b>	<b>Nuværende prisniveau</b>	<b>Seneste 6 års gennemsnit</b>
<b>Resultat før finansiering</b>	<b>622.000 kr.</b>	<b>1.280.000 kr.</b>
Realkredit 60 %, 9,5 mio. kr. belåning til 2,25 % i gennemsnit	-214.000 kr.	-214.000 kr.
Restfinansiering 6,32 mio. kr. 6 %	-379.000 kr.	-379.000 kr.
<b>Resultat efter finansiering</b>	<b>29.000 kr.</b>	<b>687.000 kr.</b>
+/- 0,10 kr. i DB betyder	+/- 106.000 kr.	
+/- 0,25 % på gennemsnitsrente betyder	+/- 40.000 kr.	

## Konklusion

- Flere muligheder for beregning af et fremtidigt resultat fra en investering i et nyt anlæg
  - Forbedret afregningspris ved levering til Tyskland?
  - Mulighed for delvis udbetaling af nyhus tillæg allerede i år 1 og en mindre del de efterfølgende år (giver likviditet)
  - Udfordringer ved delslagtinger - op til producenter, hvor meget produktionen skal udfordres
-